



آموزش پیشخوان وردپرس

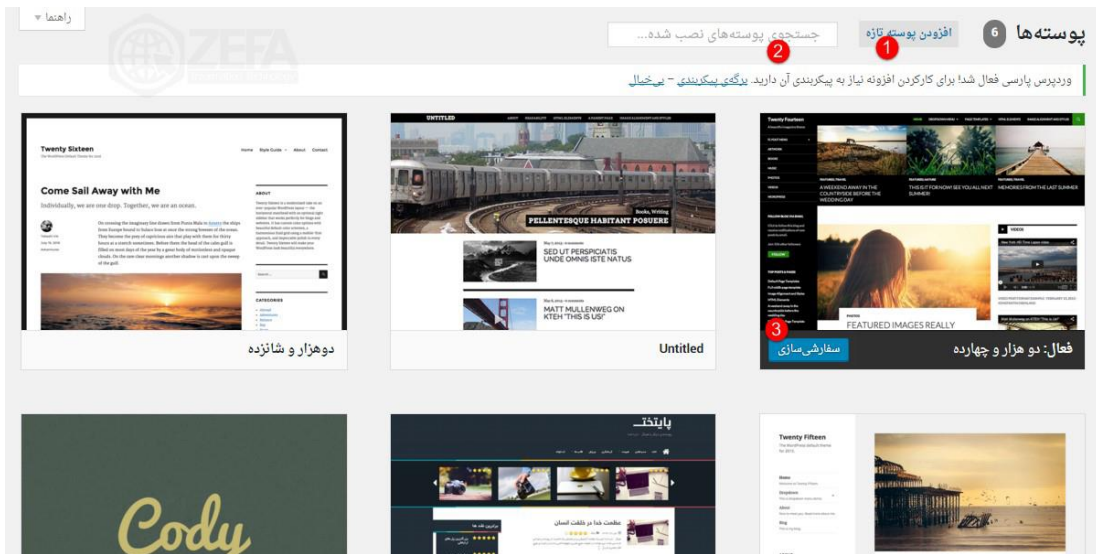
(قسمت ششم - منوی نمایش)

آموزش پیشخوان وردپرس (مدیریت وردپرس) - قسمت ششم - منوی نمایش



در این قسمت به صفحه اصلی پیشخوان وارد می‌شویم که شامل بخش‌های زیر هست و آنها را با هم مرور می‌کنیم.

پوسته‌ها: در این قسمت می‌توانید پوسته (قالب) سایت خود را مدیریت کنید.



۱- با کلیک بر روی این گزینه می‌توانید پوسته (قالب) مورد نظر خود را آپلود کنید.

۲- این قسمت پوسته‌های نصب شده را جست و جو می‌کند.

۳- برای سفارشی‌سازی کردن و ویرایش قالب خود بر روی این گزینه کلیک کنید.

سفارشی سازی

با کلیک بر روی این گزینه می توانید سایت خود را سفارشی کنید.



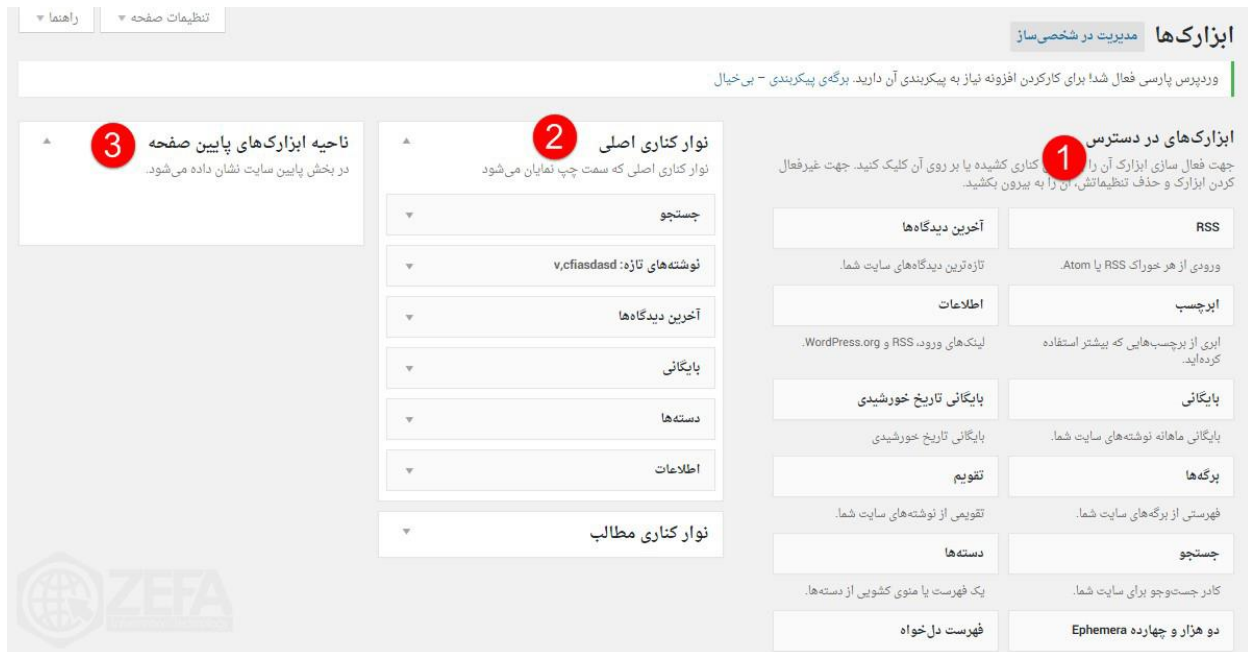
۱- در این قسمت می توانید قالب خود را تغییر دهید

۲- در این قسمت می توانید کارهایی مانند (رنگ ها ، هویت سایت و ...) انجام دهید و آنها را سفارشی کنید.

۳- پس از انجام کارهای سفارشی خود بر روی این گزینه کلیک کنید تا تغییرات اعمال شود.

ابزارک ها

امکانات جانبی ، مهم و مفید یک سایت است که تقریبا بیشتر قالب ها آن را پشتیبانی می کنند.



The screenshot shows a dashboard titled "ابزارک ها" (Widgets) with a sub-header "مدیریت در شخصی ساز". A navigation bar at the top includes "راهنما" (Help) and "تنظیمات صفحه" (Page Settings). A main heading reads "وردپرس پارسی فعال شد! برای کارکردن افزونه نیاز به پیکربندی آن دارید. برگه ی پیکربندی - بی خیال".

Three numbered callouts highlight specific widget categories:

- 1** **ابزارک های در دسترس** (Available Widgets): A list of widgets including RSS, آپرچسپ (AJAX), بایگانی (Archives), پرگه ها (Categories), جستجو (Search), and دو هزار و چهارده Ephemera.
- 2** **نوار کناری اصلی** (Main Sidebar): A list of sidebar widgets including جستجو (Search), نوشته های تازه: v,cfiasdasd (Recent Posts), آخرین دیدگاه ها (Recent Comments), بایگانی (Archives), دسته ها (Categories), اطلاعات (Info), and نوار کناری مطالب (Main Content Area).
- 3** **ناحیه ابزارک های پایین صفحه** (Footer Widgets): A section for widgets located in the footer area.

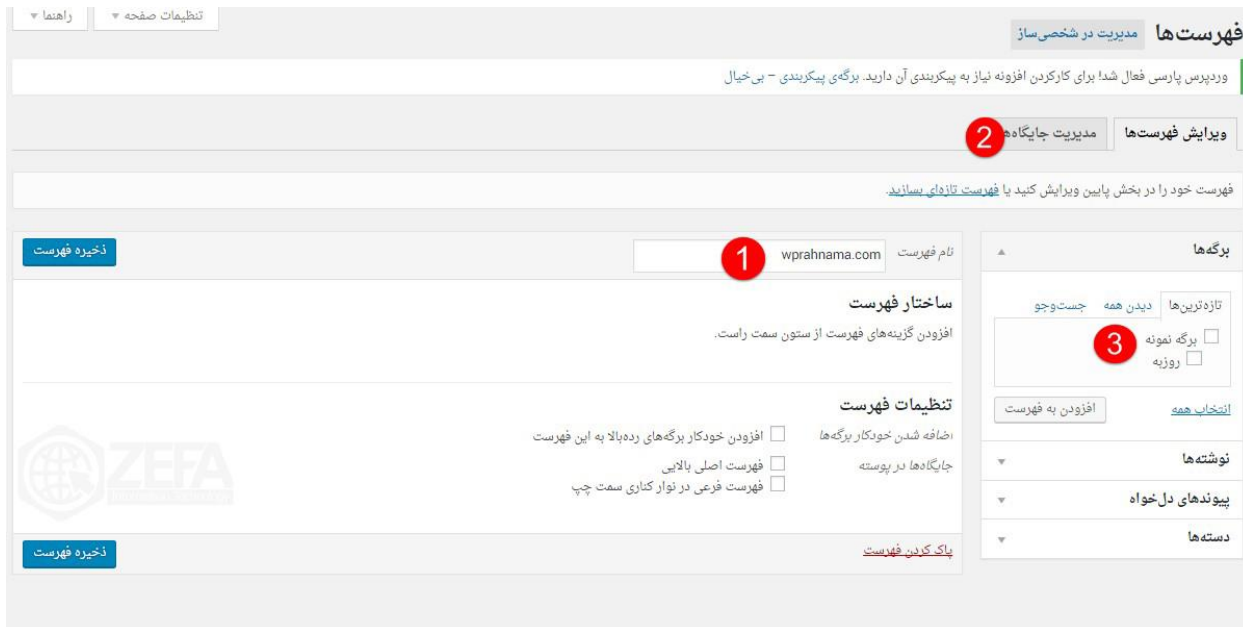
۱- در این قسمت می توانید ابزارک هایی که در دسترس دارید را مشاهده کنید. و با کلیک بر روی ابزارک ها آنها را انتخاب کنید.

۲- در این قسمت با کلیک بر روی این ابزارک ها می توانید تغییرات خود را در نوار کناری اعمال کنید.

۳- این قسمت مربوط به ناحیه ابزارک های پایین صفحه می باشد.

فهرست

در این بخش می توانید منو های (فهرست) سایت خود را مدیریت کنید.



۱- در این قسمت نام فهرست مورد نظر خود را می توانید وارد کنید.

۲- در قسمت مدیریت جایگاه ها می توانید فهرست خود را در قسمت بالایی یا قسمت چپ و راست انتخاب کنید. (به پوسته سایت بستگی دارد)

۳- در این قسمت می توانید فهرست های خود را مشاهده و یا جست و جو کنید.

سربرگ

در این قسمت می توانید سر برگ سایت خود را تغییر دهید.



۱- در این قسمت می توانید تصویر مورد نظر خود را آپلود کنید.

۲- پس از آپلود عکس با کلیک بر روی این گزینه عکس خود را در سایت ذخیره کنید.

پس زمینه

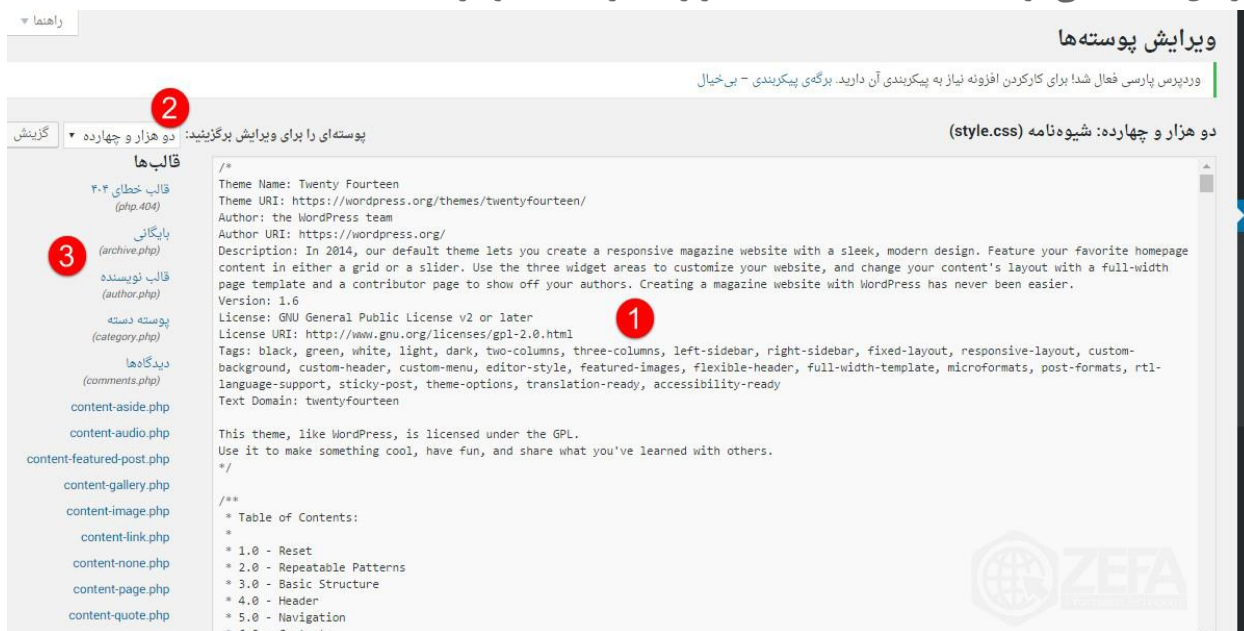
با کلیک بر روی این گزینه می توانید پس زمینه سایت خود را تغییر دهید.



- ۱- در این قسمت می توانید تصویر مورد نظر خود را آپلود کنید.
- ۲- پس از آپلود عکس با کلیک بر روی این گزینه ، عکس پس زمینه خود را ذخیره و انتشار کنید.

ویرایشگر

در این قسمت می توانید کد های (php) به کار رفته در سایت خود را مشاهده کنید.



ویرایش پوسته‌ها

وردپرس پارسی فعال شد! برای کارکردن افزونه نیاز به پیکربندی آن دارید. برگه پیکربندی - بی خیال

دو هزار و چهارده: شیوه‌نامه (style.css)

پوسته‌ای را برای ویرایش برگزینید: دو هزار و چهارده

گزینه‌ها

قالب‌ها

- قالب خطای ۴۰۴ (php.404)
- بایگانی (archive.php)
- قالب نویسنده (author.php)
- پوسته دسته (category.php)
- دیدگاه‌ها (comments.php)
- content-aside.php
- content-audio.php
- content-featured-post.php
- content-gallery.php
- content-image.php
- content-link.php
- content-none.php
- content-page.php
- content-quote.php

```

/*
Theme Name: Twenty Fourteen
Theme URI: https://wordpress.org/themes/twentyfourteen/
Author: the WordPress team
Author URI: https://wordpress.org/
Description: In 2014, our default theme lets you create a responsive magazine website with a sleek, modern design. Feature your favorite homepage content in either a grid or a slider. Use the three widget areas to customize your website, and change your content's layout with a full-width page template and a contributor page to show off your authors. Creating a magazine website with WordPress has never been easier.
Version: 1.6
License: GNU General Public License v2 or later
License URI: http://www.gnu.org/licenses/gpl-2.0.html
Tags: black, green, white, light, dark, two-columns, three-columns, left-sidebar, right-sidebar, fixed-layout, responsive-layout, custom-background, custom-header, custom-menu, editor-style, featured-images, flexible-header, full-width-template, microformats, post-formats, rtl-language-support, sticky-post, theme-options, translation-ready, accessibility-ready
Text Domain: twentyfourteen

This theme, like WordPress, is licensed under the GPL.
Use it to make something cool, have fun, and share what you've learned with others.
*/

/**
 * Table of Contents:
 *
 * 1.0 - Reset
 * 2.0 - Repeatable Patterns
 * 3.0 - Basic Structure
 * 4.0 - Header
 * 5.0 - Navigation
 * 6.0 - Content

```

- ۱- در این قسمت کد های سایت شما قابل مشاهده است و می توانید تغییرات خود را اعمال کنید.
- ۲- در این قسمت می توانید پوسته ای که قصد ویرایش کردن آن را دارید انتخاب کنید.
- ۳- در این قسمت می توانید کد قالب های مختلف (۴۰۴، دیدگاه ها و..) را مشاهده و تغییر دهید.